

Documenti da compilare con il database

Libretto dello Studente

Documenti

- Attività Extracurricolari (a cura del coordinatore)
- Carenze per disciplina (a cura del coordinatore)
- Valutazioni degli Studenti con sospensione di giudizio (a cura del coordinatore)
- Carenze (dai docenti ognuno per le proprie discipline)

Report di Stampa

- Tabellone delle attività extracurricolari
- Lettere Carenze

Attività extracurricolari degli studenti.

Istruzioni per la compilazione:

1. dalla vista “studenti per classe” selezionare, con un segno di spunta accanto al nome, lo studente o il gruppo di studenti che hanno partecipato alla stessa attività modulare da valutare ai fini del credito formativo;
2. accedere alla compilazione del documento dal pulsante “crea” e selezionare successivamente “attività extracurricolari”;
3. aperta la finestra di dialogo rappresentata in figura n.2, selezionare il nome del modulo frequentato dagli studenti selezionati; cliccare su OK.

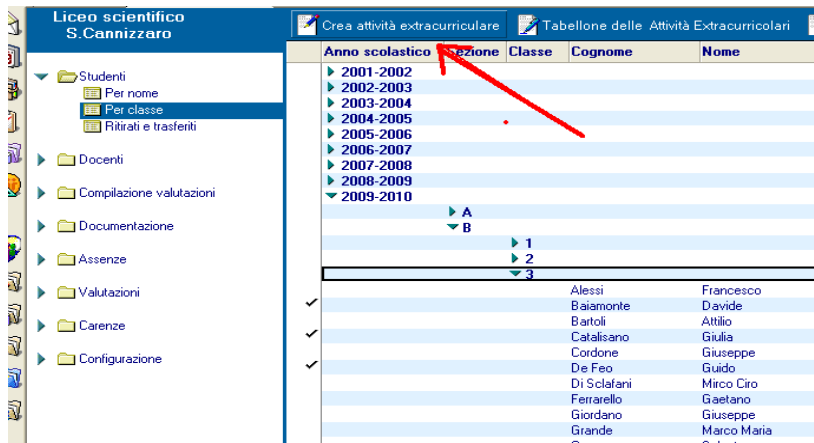


fig.n.1

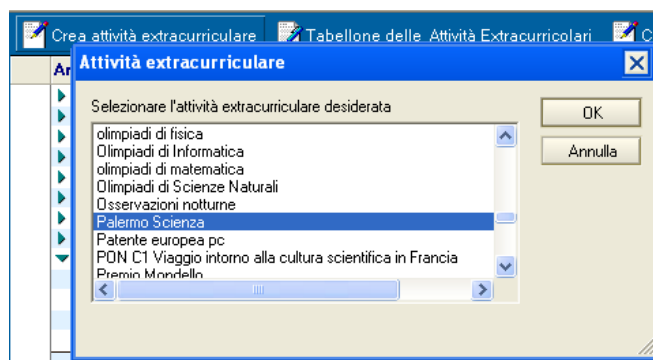


fig.n.2

Se l'attività frequentata non è presente nella lista procedere alla compilazione del documento “**attività modulari**” e compilare successivamente le **attività extracurricolari degli studenti**.

Stampa del tabellone “Attività extracurricolari”

Istruzioni per la stampa:

1. visualizzare la vista “studenti per classe”;
2. posizionarsi sul nome di uno studente della classe
3. attivare il pulsante “Tabellone delle attività extracurricolari”

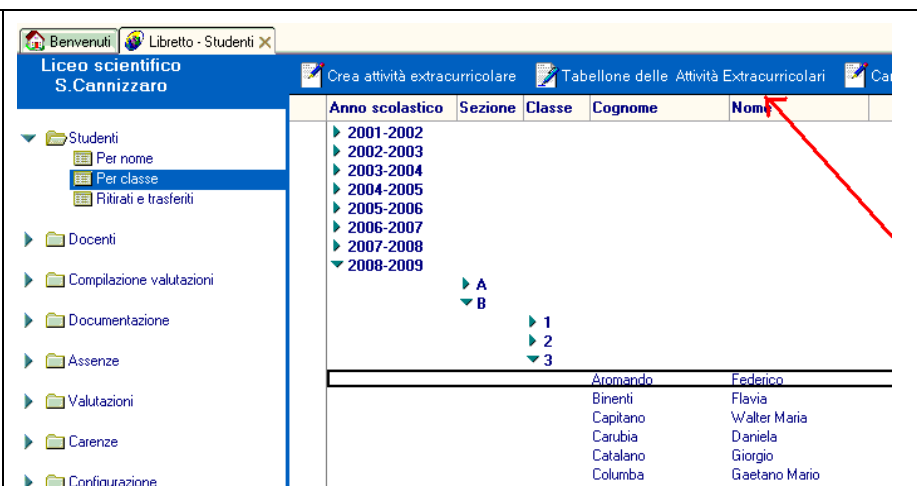


fig.n.3

Attività modulari”(da compilare solo nel caso in cui l’attività non è presente nella lista)

Istruzioni per la compilazione:

1. dalla sezione documentazione selezionare la vista “attività modulari”
2. compilare il documento attività extracurricolare selezionando il pulsante “crea attività modulari”
3. chiudere con “salva e chiudi”

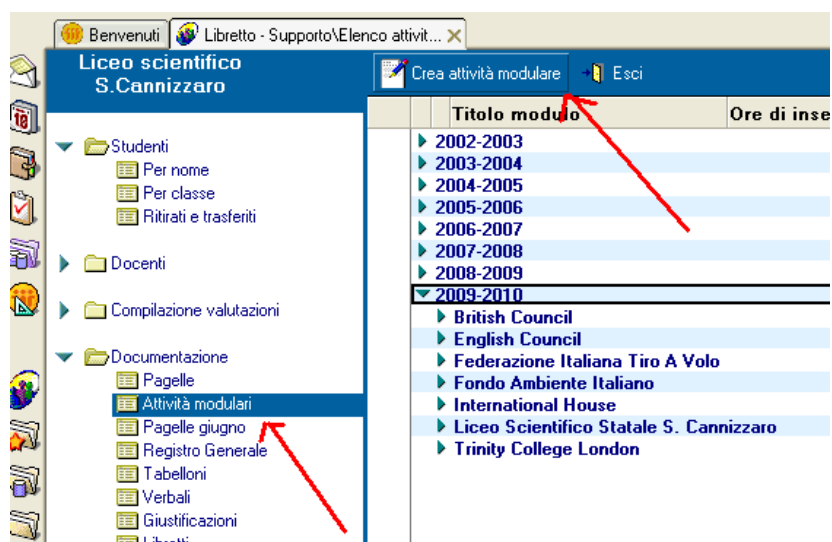


fig.n.4

Valutazioni degli studenti con sospensione di giudizio

Carenze per disciplina

1. dalla vista “studenti per classe” selezionare, con un segno di spunta accanto al nome, lo studente o il gruppo di studenti che hanno riportato carenze nella stessa disciplina;
2. accedere alla compilazione del documento dal pulsante “Carenze per disciplina”
3. aperta la finestra di dialogo rappresentata in figura n.4, selezionare la disciplina e cliccare su OK.

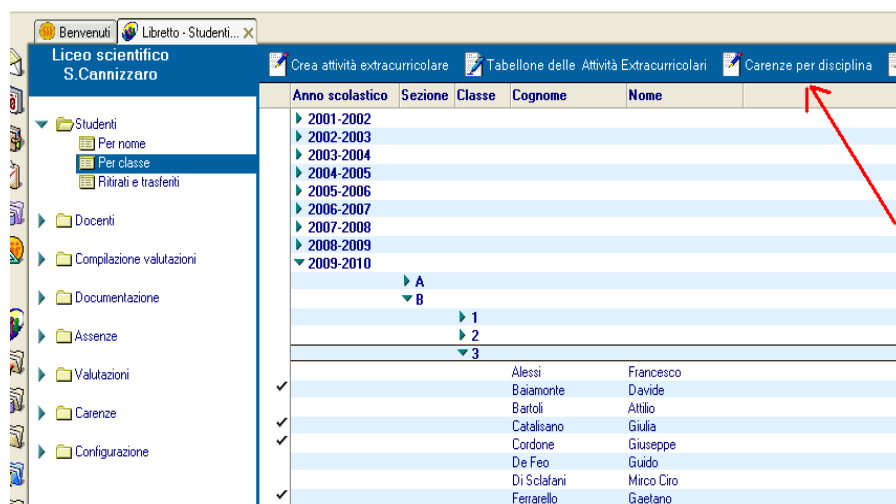


fig.n.5

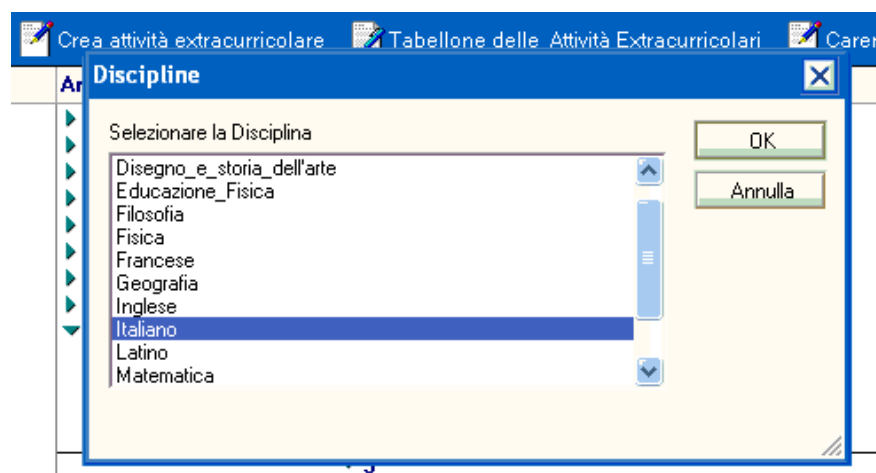


fig.n.6

Valutazioni

1. Accedere alla Vista docenti per classe
2. posizionarsi su una delle discipline nella quale gli studenti hanno riportato carenze
3. accedere alla compilazione delle valutazioni dal pulsante “CompilaValutazioni discipline carenti”

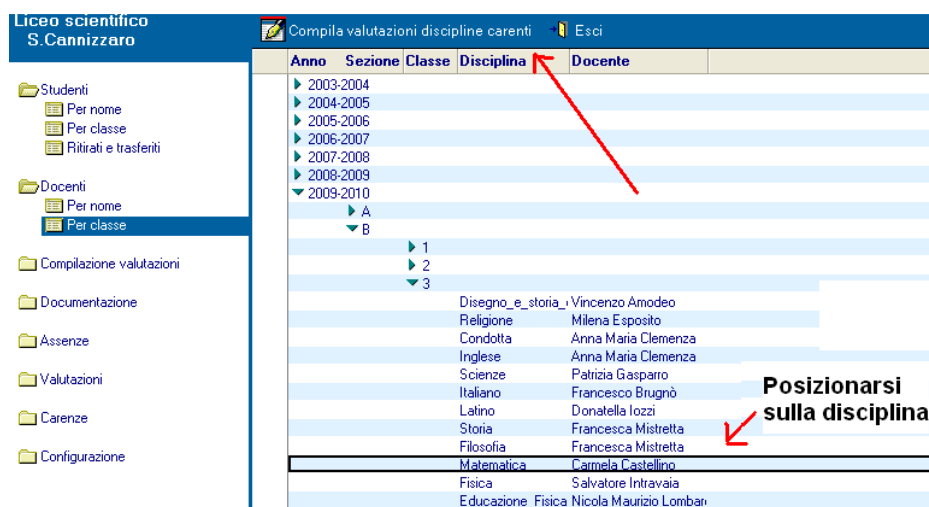


fig.n.7

Completate le valutazioni in una disciplina si passa alla disciplina successiva.

Compilazione delle carenze a cura dei docenti delle discipline coinvolte

Il docente ha la possibilità di compilare i documenti da scuola accedendo al “libretto dello studente nell’aula multimediale ” o via Internet.

Istruzioni

Accedendo al libretto dall’aula multimediale

1. si seleziona dalla sezione “Compila valutazioni” la vista “Propri insegnamenti”.
2. posizionarsi sull’insegnamento e aprire, con un doppio clic del mouse il documento insegnamento (fig. 9);
3. selezionare “valutazione bimestrale” o “valutazione” dal pulsante “Compila” ;
4. compilare il documento e passare alla valutazione dello studente successivo , con un clic del mouse sul pulsante “Salva e crea il successivo”.

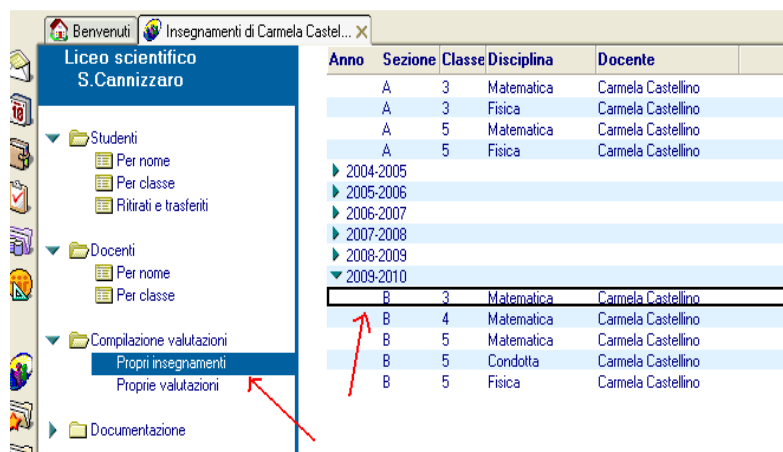


fig.n. 8

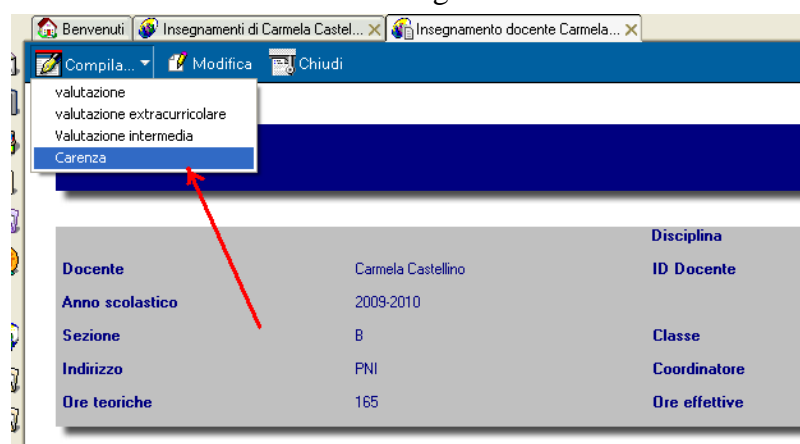
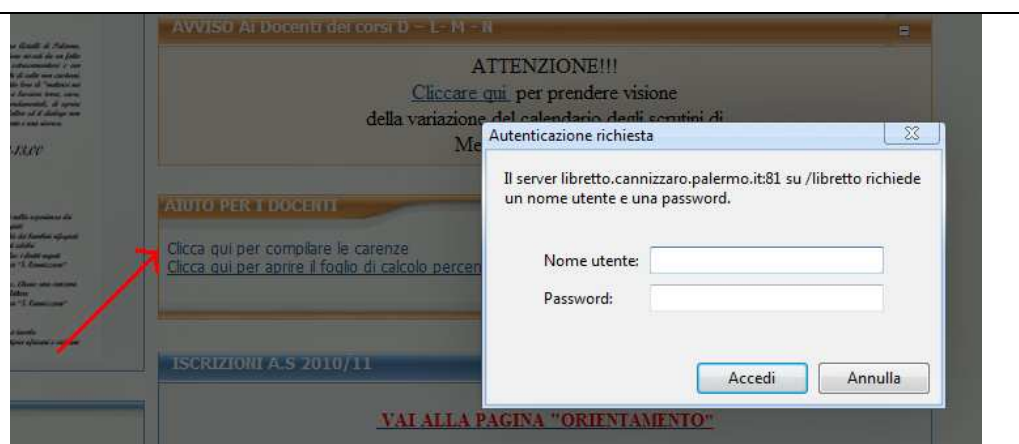


fig.n. 9

Per la Compilazione via Internet

Si accede dal sito del Liceo Cannizzaro cliccando sul link “**Clicca qui per compilare le carenze**” nella sezione “**Aiuto per i docenti**”

Digitare l’user name e la password nella finestra di login



L’user name e la password sono quelle assegnate per l’accesso al libretto dello studente

Stampa delle lettere da inviare alle famiglie

Il coordinatore, dopo aver controllato che le carenze in tutte le discipline sono state inserite, provvederà con il supporto dei tecnici alla stampa delle lettere da inviare alle famiglie.

Istruzioni per la stampa:

- seleziona la vista carenze per classe,
- posizionarsi su una delle discipline
- cliccare sul pulsante “Compila Lettera carenze”
- stampare la lettera.

Benvenuti Libretto - Supporto\Carenze... X

Liceo scientifico S. Cannizzaro Compila lettera carenze...

Anno Scolastico	Periodo	Classe	CognomeNome	Discipline
▶ 2007-2008				
▶ 2008-2009				
▼ 2009-2010				
	▶ I trimestre			
	▼ Pentamestre			
		▼ 3B		
			▼ Alessi Francesco	
				Matematica